

Autoryzowany dystrybutor

enbio 

# Magic Filter

Quick Start

Ver.3 04.12.2020

 FineFactory.pl



Use distilled water  
Używaj wody destylowanej  
Verwenden Sie destilliertes Wasser  
Utilizzare acqua distillata  
Utilizar agua destilada  
Folositi apă distilată  
Utiliser de l'eau distillée  
Gebruik gedestilleerd water  
Используйте дистиллированную воду

Manufacturer: Enbio Group AG, Eichengasse 3, 4702 Oensingen, Switzerland




**NEW**  
**NOWY**  
**NEU**  
**NUOVO**  
**NUEVO**  
**NOU**  
**NOUVEAU**  
**NIEUW**  
**НОВЫЙ**



**HALF USED**  
**ZUŻYTY W POŁOWIE**  
**HALB GEBRAUCHT**  
**USATO A METÀ**  
**MEDIO USADO**  
**JUMATATE FOLOSITĂ**  
**MOITIÉ UTILISÉE**  
**HALF VERBRUIKT**  
**ПОЛОВИНА**  
**ИСПОЛЬЗОВАНИЯ**



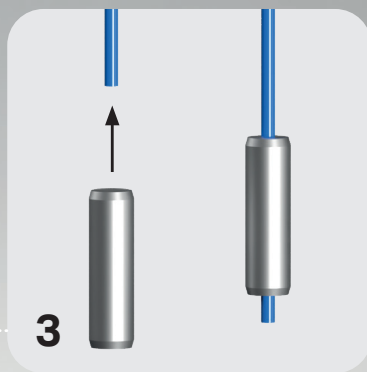
**BUY NEW**  
**KUP NOWY**  
**NEU KAUFEN**  
**COMPRARE NUOVO**  
**COMPRAR NUEVO**  
**CUMPĂRĂ NOU**  
**ACHETER NOUVEAU**  
**KOOP NIEUW**  
**КУПИТЬ НОВЫЙ**




1



2



3



enbio. 

# Magic Filter

User's Manual

## Instrukcja obsługi Enbio Magic Filter

### 1. Zastosowanie

Enbio Magic Filter to filtr umożliwiający recykling wody używanej przez sterylizator. Żywica jonowymienna zawarta w Enbio Magic Filter pozwala oczyszczać wodę odpadową do poziomu wody dejonizowanej zgodnej z wymaganiami normy PN-EN 13060 (Załącznik C) – czyli takiej, jaka jest zalecana i dopuszczona do użycia z autoklawami Enbio. Jego budowa jest maksymalnie uproszczona i pozwala podłączyć go do wszystkich urządzeń Enbio, zarówno tych najnowszych jak i produkowanych w przeszłości.

### 2. Sposób użycia filtra

Filtr Enbio Magic Filter wypełniony jest żywicą jonowymienną, która w miarę zużycia, zmienia swoją barwę z ciemnoniebieskiej na bursztynową. Dopóki widoczny jest kolor niebieski, żywica ma ciągle właściwości oczyszczania wody, tj. zapewnia twardość wody  $< 0,02$  mmol/l oraz przewodność  $< 15$   $\mu$ S/cm. W celu zapewnienia poprawnych parametrów wody zasilającej urządzenie, zaleca się kontrolę zbiornika z wodą co najmniej raz na kwartał. W przypadku stwierdzenia zanieczyszczenia, zbiornik należy opróżnić, oczyścić i zalać nową wodą demineralizowaną.

### 3. Wymiana filtra

Filtr należy wymieniać na nowy raz na 6 miesięcy lub szybciej, kiedy żywica odbarwi się całkowicie na kolor bursztynowy. Niedopełnienie tych obowiązków może zakłócić proces sterylizacji oraz oznacza utratę gwarancji na sterylizator.

### 4. Zalecenia bezpieczeństwa i utylizacja zużytego filtra

- nie otwierać filtra ani nie demontować jego części składowych
- zużyty filtr utylizować razem z tzw. odpadami zmieszanymi/reszkowymi

**Manufacturer:**  
Enbio Group AG  
Eichengasse 3  
4702 Oensingen  
Switzerland